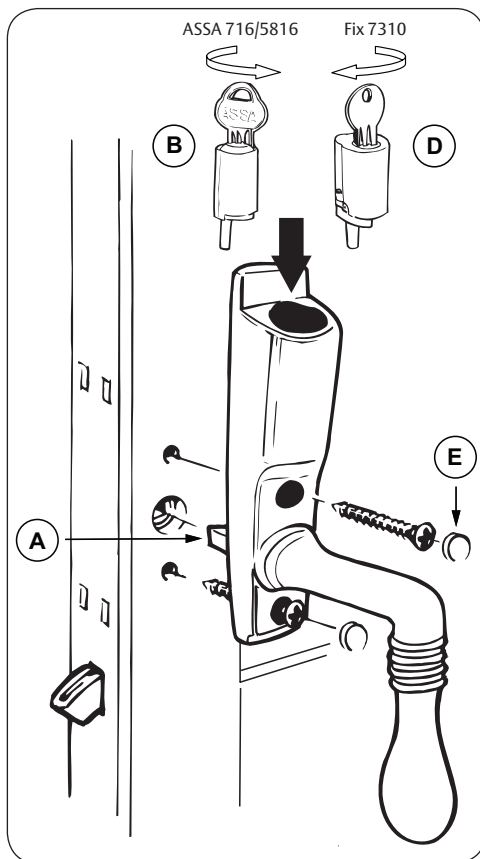
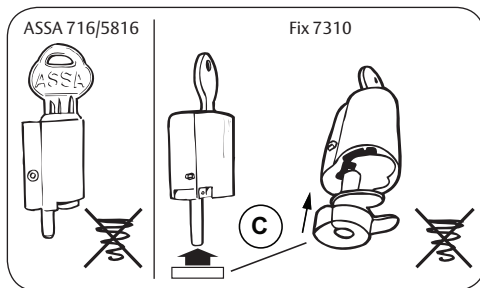


Monteringsanvisning

Säkerhetshandtag Epok

Obs! Tryckfjäder som följer med låscylin-
der ska INTE användas till detta handtag.
Montera handtaget när dörr/fönster är i
stängt läge.

1. Kapa fyrkantsprinten till rätt längd. (A)
2. Skruva fast handtaget med medföljande
skruvar. Det är viktigt att de skruvas rakt
och dras ordentligt i botten.
3. Gäller för **cylander ASSA 716/5816**:
placera cylindern i cylinderhålet och vrid
nyckeln moturs. Tryck in vänster spärr-
stift och skjut samtidigt in cylindern tills
den når botten. (B)
4. Gäller för **cylander Fix 7310**:
a) tryck på cylinderförlängaren på cylin-
dern. (C)
b) placera cylindern i cylinderhålet och
vrid nyckeln medurs. Tryck samtidigt in
vänster spärrstift och skjut in cylindern
tills den når botten. (D)
5. Kontrollera låsfunktionen genom att ta
ur nyckeln och trycka ner cylindern. Lås
upp med nyckeln.
6. Tryck fast täckpluggarna i skruvhålen. (E)



ASSA[®]
ASSA ABLOY

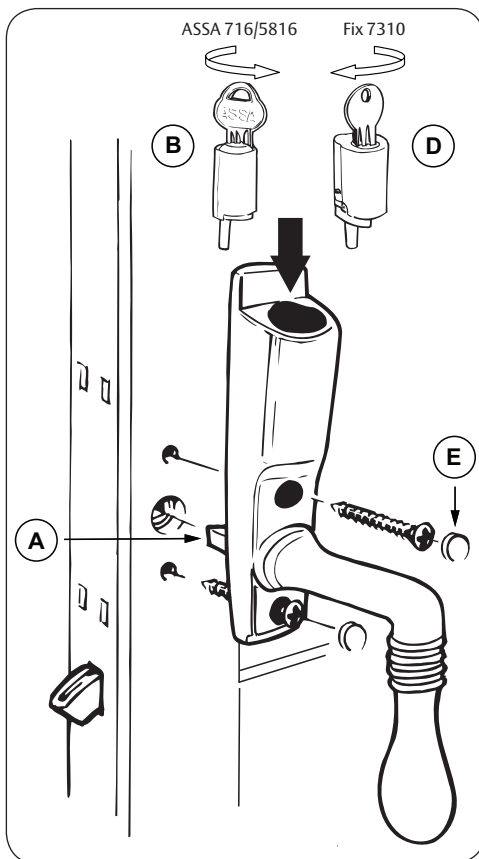
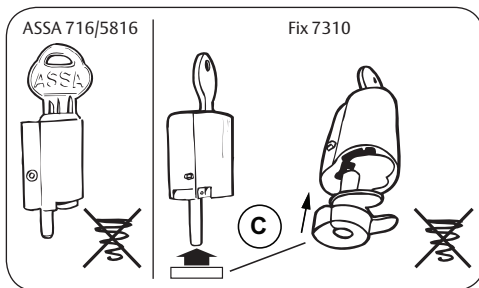
ASSA OEM AB
Bruksgatan 17
414 51 Göteborg
Tel. 031 - 704 40 00
info.fix@assaoem.se
www.assaoem.se

Fitting instructions

Security handle Fix Epok

Note! Push-spring included in cylinder kit is NOT to be used. Fit the handle when door/window is in closed position.

1. Cut the rectangular pin to the appropriate length. (A)
2. Fit the handle using the included screws. The screws must be screwed in straight and fully tightened.
3. Applies to **ASSA 716/5816 cylinders**: place the cylinder in the cylinder hole and turn key counter-clockwise. Press the left catch pin, while simultaneously pushing the cylinder down. (B)
4. Applies to **Fix 7310 cylinder**:
 - a) attach plastic cylinder extender to the cylinder. (C)
 - b) place the cylinder in the cylinder hole and turn key clockwise. Press the left catch pin, while simultaneously pushing the cylinder down. (D)
5. Check locking function by removing key and pushing down cylinder. Unlock using key.
6. Place the cover plugs in the screw holes. (E)



ASSA[®]
ASSA ABLOY

ASSA OEM AB
Bruksgatan 17
414 51 Göteborg
+46 (0)31-704 40 00
info.fix@assaoem.se
www.assaoem.se