

# ASSA 439 och 479

Osym/Sym

## Monteringsanvisning

### För lås ASSA 439 Osym/Sym och ASSA 479 Osym/Sym

ASSA 439/479 Osym passar i urtaget till dörrar tillverkade enligt svensk standard SS 817381, dvs. de flesta dörrar tillverkade åren 1955 - 1980.

ASSA 439/479 Sym passar dörrar med symmetriskt urtag enligt svensk standard SS 817383, dvs dörrar tillverkade efter 1980.

För äldre dörrar, där handtaget sitter ovanför nyckelhålet, fordras annan håltagning för nyckelhål och trycke.

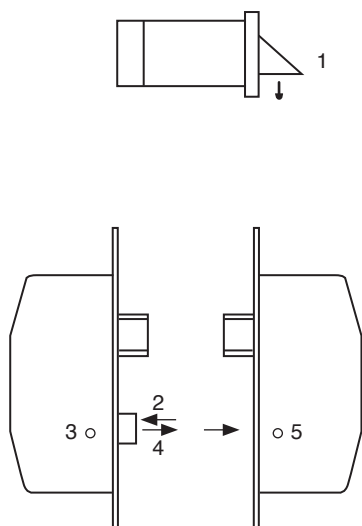
Prova först att låset passar. Det får inte spänna i urtaget. Justera med stämjärn.

### Vänster eller högerhängd dörr!

ASSA 439 och ASSA 479

Kontrollera att fallkolven för trycket är vänd åt rätt håll. Om inte, vänd den så här.

- Håll låskistan i handen med fallkolvens flata sida ned (1) och tryck in fallkolven (2) i kistan.
- Skruva ur den skruv som syns genom hålet i låskistan (3).
- Dra ut fallhuvudet (4) och vänd låset så att låskistanas etikettförsedda sida kommer uppåt.
- Tryck in fallkolven i låskistan så att fallhuvudets skruvhål syns i låskistan (5).



Lås fast fallhuvudet igen genom att skruva i skruven så hårt som möjligt med en vanlig skruvmejsel.

Fallkolven ska nu utan hinder kunna tryckas in och fjädra ut ur låskistan.

Skruven levereras försedd med låslack. Den och en hård åtdragning säkerställer att skruven hålls på plats.

OBS! Skruven är så konstruerad att den endast kan skruvas fast på fallhuvudet från ett håll.

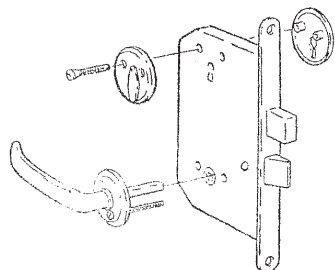
**ASSA**<sup>®</sup>  
ASSA ABLOY

ASSA OEM AB  
Box 371, 631 05 Eskilstuna

# ASSA 439 och 479

Osym/Sym

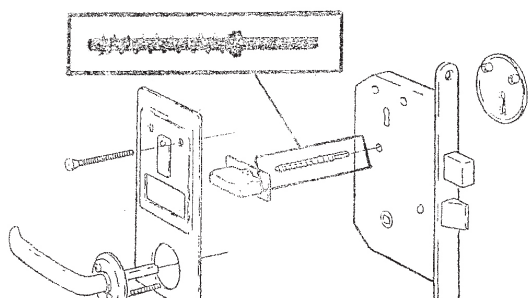
## Monteringsanvisning



### ASSA 439

Montera nyckelsyltar ASSA 5301 (skylten med kläpp ska sitta på dörrens insida)  
Behöver skador eller annan håltagning i dörren täckas över monteras ASSA 5400 i kombinationen med nyckelsylt ASSA 5301 och handtag med genomgående skruv.

Montera handtag (trycket).



### ASSA 479

Montera vredskylt ASSA 5477 eller ASSA 5479.  
Anvisning finns i skyltförpackningen. I låsförpackningen finns den vredpinne med fjäder, som ska användas tillsammans med vredet.

Montera handtag.

**ASSA**<sup>®</sup>  
ASSA ABLOY

ASSA OEM AB  
Box 371, 631 05 Eskilstuna